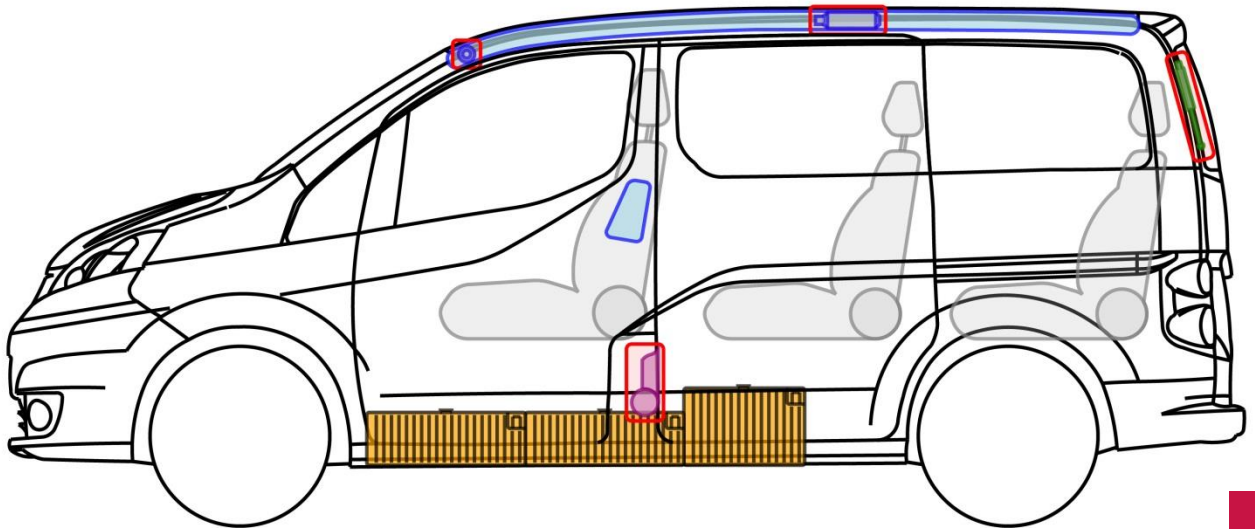
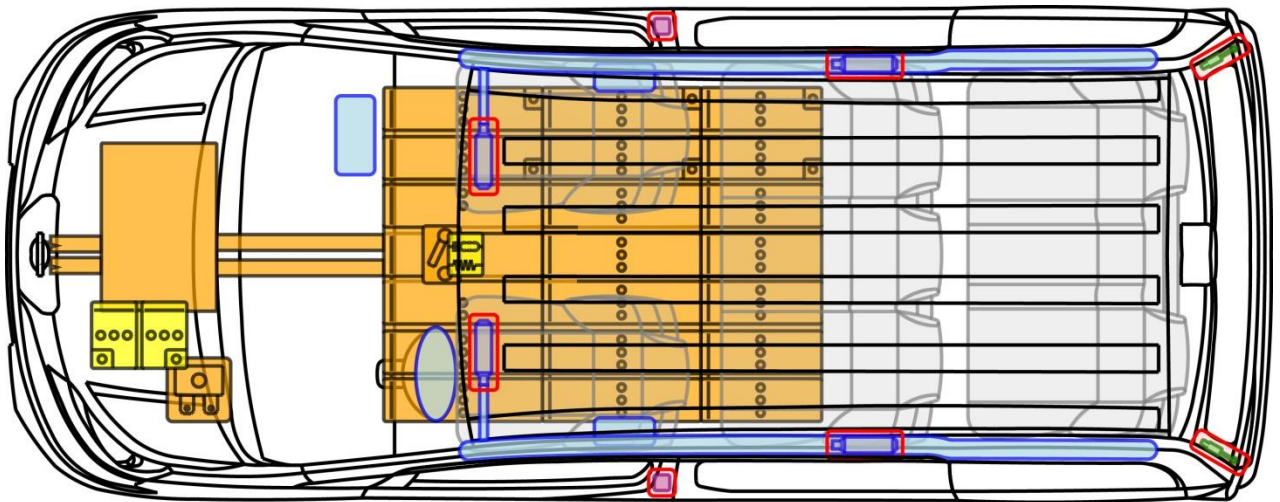




e-NV200

Type: ME0M, 2014-



e-NV200

Legende

	Airbag		Hogedruk gas-generator		Gordelspanner		SRS-regeleenheid		Actief beschermings-systeem voor voetgangers
	Automatisch rollover beveiligings-systeem		Gasdrukveer / voorgespannen veer		Zone met versterking		Zone die speciale aandacht vereist		
	Accu, laagspanning		Ultra-condensator, laagspanning		Brandstoftank		Gastank		Veiligheidsklep
	Accu, hoogspanning		Hoogspannings-kabel / component		Hoogspannings-apparaat dat de Hoogspanning loskoppelt		Zekeringkast die hoogspanning uitschakelt		Ultra-condensator, hoogspanning
	Inhoud brandstof-tank benzine / ethanol								



Algemene informatie


- Bij een aanrijding met activering van de airbag en/of activering van de gordelspanner, wordt het aandrijfsysteem uitgeschakeld. De veiligheidssystemen zijn nog steeds actief.
- Er zijn 10 minuten nodig om de veiligheidssystemen volledig uit te laten schakelen na het uitvoeren van de deactivatie stappen.
- **Beschermende uitrusting verplicht (isolerende handschoenen tot 1000 V en gezichtsbescherming).**

Het voertuig immobiliseren

- Blokkeer de wielen
- Gebruik de handrem

Het hoog voltage (HV) en beveiligingssysteem (SRS) uitschakelen

Methode 1

1. Controleer of de "Ready" indicator aan staat in de cockpit. Symbool: 
2. Als het systeem actief is, druk dan een keer op de Start/Stop knop.
3. Koppel de 12 Volt accu los. De negatieve accu kabel eerst.





Het hoog voltage (HV) en beveiligingssysteem (SRS) uitschakelen

Methode 2

1. Lokaliseer en open de zekeringkast.
2. Verwijder de aangegeven zekering uit de zekeringkast.
3. Koppel de 12 Volt accu los. De negatieve accu kabel eerst.






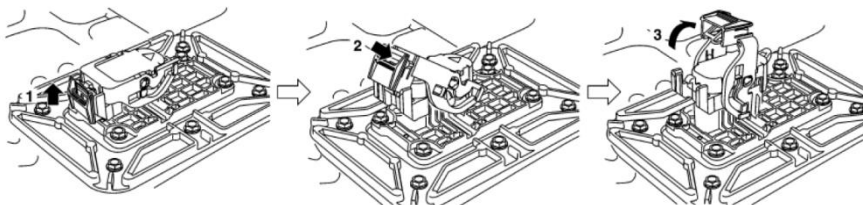
Het hoog voltage systeem (HV) uitschakelen

Methode 3

1. Lokaliseer de Service/Nood-ontkoppelingsschakelaar.
2. Schroef de bedekking los en til deze omhoog.
3. Maak de bedekking open, bijvoorbeeld door los te draaien (maat 10 mm), of te wrikken.
4. Verwijder de Nood-ontkoppelingsschakelaar zoals aangegeven!



- **Beschermende uitrusting verplicht (isolerende handschoenen tot 1000 V en gezichtsbescherming).**



- **Als de 12 Volt accu niet losgekoppeld kan worden, zijn de veiligheidssystemen nog steeds actief!**